

福岡の景気に関するアンケート 調査結果レポート

2007年12月

株式会社ジーコム生活行動研究所

Marketing & Development
G:COM

1. 調査方法

弊社アンケートモニター「コムネット」に対するインターネット調査

2. 調査対象

福岡県在住の20歳以上の男女

3. 調査時期

2007年12月12日(水)～12月15日(土)

4. 調査規模

384サンプル

5. 標本構成

■性別	件数(人)	構成比(%)
男性	175	45.6
女性	209	54.4
全体	384	100.0

■年代	件数(人)	構成比(%)
20代	95	24.7
30代	95	24.7
40代	109	28.4
50代以上	85	22.1
全体	384	100.0

■居住地	件数(人)	構成比(%)
福岡市内	227	59.1
その他福岡県内	157	40.9
全体	384	100.0

■未既婚	件数(人)	構成比(%)
未婚	115	30.0
既婚	269	70.0
全体	384	100.0

■職業	件数(人)	構成比(%)
会社員	138	35.9
公務員	12	3.1
団体職員	3	0.8
会社役員	17	4.4
商工自営	-	-
農林漁業	8	2.1
自営手伝い	5	1.3
医師・弁護士・税理士等	5	1.3
学生	21	5.5
パート・アルバイト	55	14.3
主婦専業	86	22.4
無職	17	4.4
その他	17	4.4
全体	384	100.0

【報告書の見方】

本文及び図中に示した調査結果の数値は百分比(%)で示してある。これらの数値は小数点以下第2位を四捨五入しているため、全項目の回答比率の合計が100.0%とならない場合がある。
 複数の回答を求めた質問では、回答比率の合計が100.0%を超えることがある。
 報告書中の図表では、コンピューター入力の場合、回答選択肢の表現を短縮している場合がある。

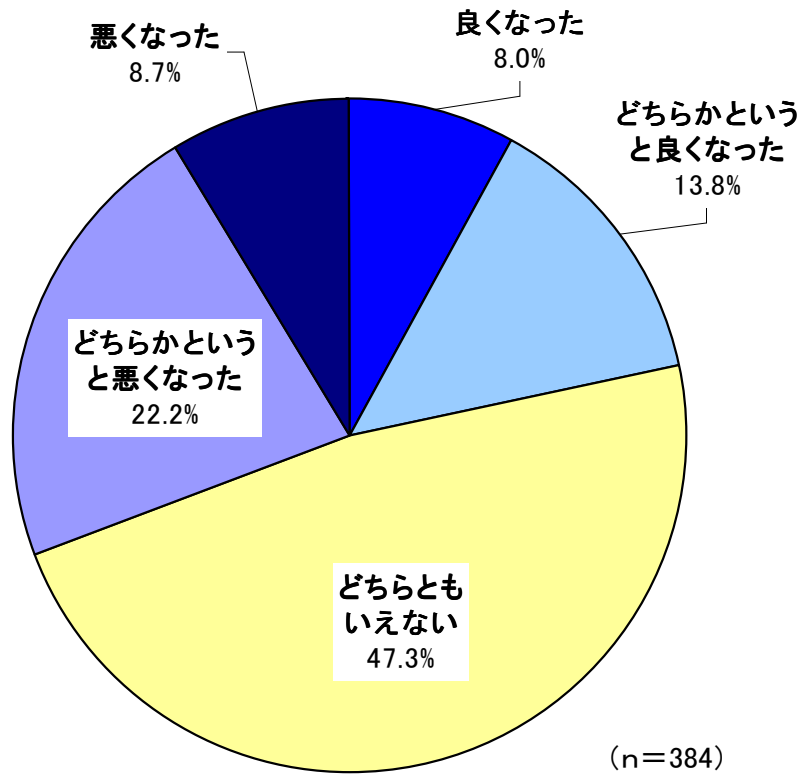
福岡の暮らし向きはやや停滞感！

■1年前と比べて暮らし向きが良くなったとする肯定層は21.8%、悪くなったとする否定層30.9%との差は-9.1ポイントであった。弊社では、これを「暮らし向き判断指数」と名づけて定期的に調査しているが、昨年4月時点での指数は-6.8ポイントで、8ヶ月でやや悪化している。

<属性別>

・特に50代以上で否定層が42.3%と多く、年代が高くなるにしたがって暮らし向きは厳しいようだ。

◆福岡の暮らし向き【単一回答】



		調査数	良くなった	どちらかという と良くなった	どちらともいえない	どちらかという と悪くなった	悪くなった	肯定層【%】	否定層【%】
全体		384	8.0	13.8	47.3	22.2	8.7	21.8	30.9
年代別	20代	95	17.8	14.5	50.4	12.9	4.3	32.3	17.2
	30代	95	6.6	19.6	47.9	19.0	6.9	26.2	25.9
	40代	109	3.5	12.0	46.1	22.6	15.8	15.5	38.4
	50代以上	85	4.1	9.0	44.6	35.6	6.7	13.1	42.3
性別	男性	175	8.1	8.8	51.4	23.1	8.6	16.9	31.7
	女性	209	7.8	18.1	43.9	21.4	8.8	25.9	30.2
地居別	福岡市内	227	10.5	15.0	44.8	22.2	7.6	25.5	29.8
	福岡市外	157	4.3	12.2	51.0	22.1	10.4	16.5	32.5
職業別	会社員・会社役員	144	10.8	15.3	44.8	19.4	9.7	26.1	29.1
	公務員・団体職員	15	6.2	2.1	58.5	33.2	-	8.3	33.2
	自由業・自営業	25	1.3	6.6	56.2	17.2	18.7	7.9	35.9
	パート・アルバイト	54	4.3	12.1	50.3	22.8	10.5	16.4	33.3
	専業主婦	86	5.2	16.9	40.0	29.0	8.9	22.1	37.9
	それ以外	60	11.7	13.3	54.6	17.6	2.8	25.0	20.4

肯定層:「良くなった」+「どちらかというと良くなった」の合計
 否定層:「悪くなった」+「どちらかというと悪くなった」の合計

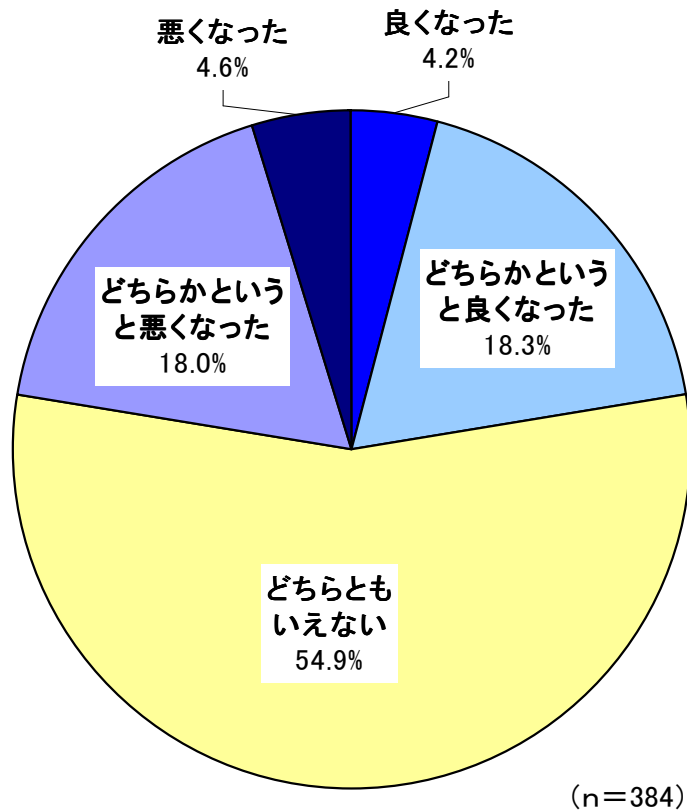
会社員や主婦層において、景気回復感がみられる

■一方、1年前と比べて福岡の景気が良くなったとする肯定層は22.5%、悪くなったとする否定層22.6%との差は僅かに-0.1ポイントであった。

<属性別>

・年代別では20代、性別では女性、職業別では、会社員・会社役員や専業主婦において景気回復感が強い。

◆福岡の景気【単一回答】



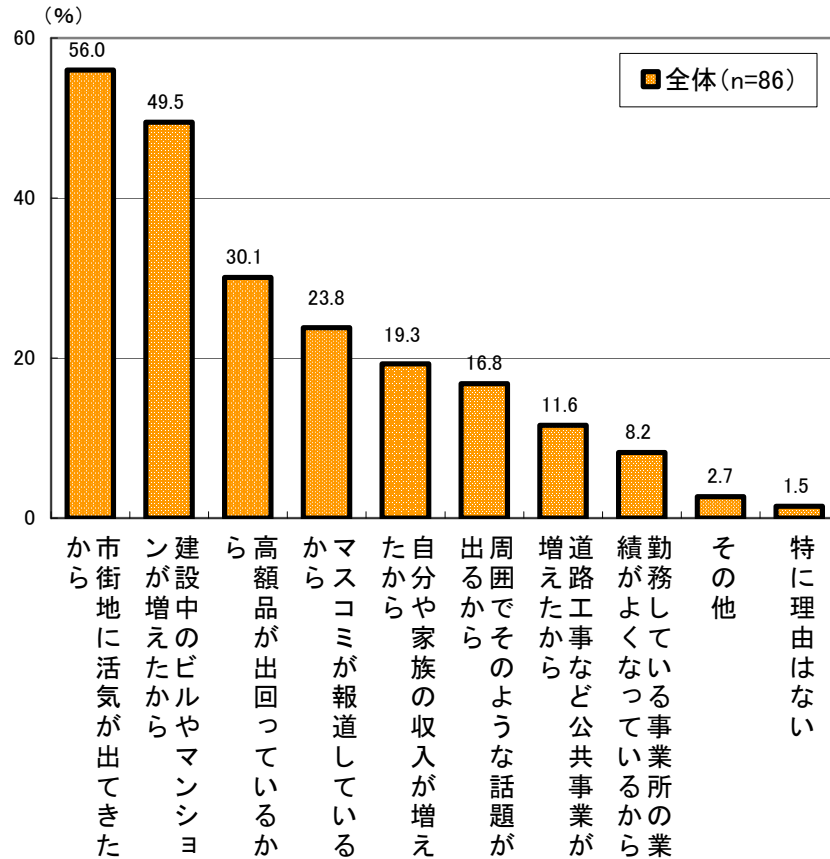
		調査数	良くなった	どちらかというとも良くなった	どちらともいえない	どちらかというとも悪くなった	悪くなった	肯定層	否定層
			【%】				【%】		
全体		384	4.2	18.3	54.9	18.0	4.6	22.5	22.6
年代別	20代	95	7.8	25.1	57.8	7.2	2.2	32.9	9.4
	30代	95	4.7	16.5	60.1	14.8	3.9	21.2	18.7
	40代	109	0.6	13.1	54.7	22.7	8.9	13.7	31.6
	50代以上	85	4.3	19.2	46.1	27.7	2.6	23.5	30.3
性別	男性	175	5.2	14.4	55.0	20.2	5.2	19.6	25.4
	女性	209	3.3	21.5	54.8	16.3	4.1	24.8	20.4
地居別住	福岡市内	227	5.8	18.7	52.7	19.1	3.7	24.5	22.8
	福岡市外	157	1.9	17.6	58.1	16.5	5.9	19.5	22.4
職業別	会社員・会社役員	144	7.5	16.9	50.0	18.7	6.9	24.4	25.6
	公務員・団体職員	15	-	19.5	59.0	21.4	-	19.5	21.4
	自由業・自営業	25	-	6.6	47.6	32.4	13.4	6.6	45.8
	パート・アルバイト	54	-	12.9	62.8	20.3	4.1	12.9	24.4
	専業主婦 それ以外	86 60	5.4 1.0	24.3 22.3	52.7 64.5	15.3 11.6	2.2 0.5	29.7 23.3	17.5 12.1

肯定層:「良くなった」+「どちらかというとも良くなった」の合計
 否定層:「悪くなった」+「どちらかというとも悪くなった」の合計

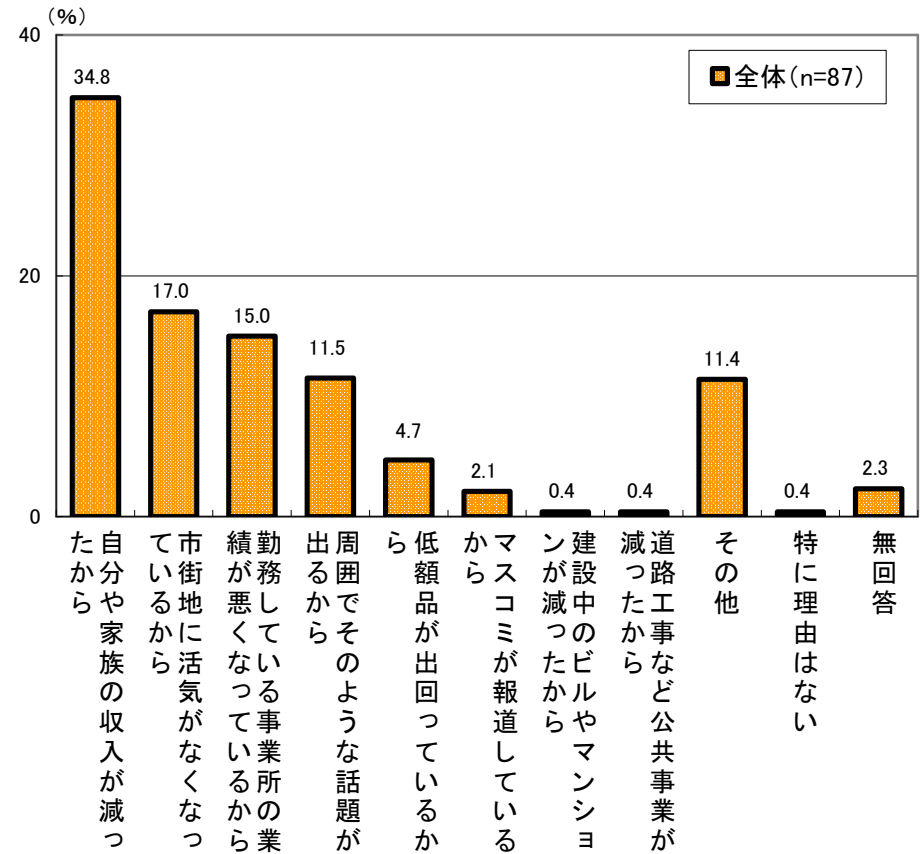
街の活気と建設工事が景気回復の証か！

- 福岡の景気が良くなったとする理由は、「市街地に活気が出てきた」(54.2%)や「建設中のビルやマンションが増えたから」(48.3%)などが多い。
- 一方、景気が悪くなったとする理由は、「自分家族の収入が減ったから」(34.9%)が最も多い。

◆ 景気が良くなったと思う理由【複数回答】



◆ 景気が悪くなったと思う理由【複数回答】



◆景気が良くなったと思う理由【複数回答】

		調査数	市街地に活気が出てきたから	建設中のビルやマンションが増えたから	高額品が出回っているから	マスコミが報道しているから	自分や家族の収入が増えたから	周囲でそのような話題が出るから	道路工事など公共事業が増えたから	よく知っている事業所の業績が勤務しているから	その他	特に理由はない	[%]
全体		86	56.0	49.5	30.1	23.8	19.3	16.8	11.6	8.2	2.7	1.5	
年代別	20代	31	58.8	43.6	37.0	28.2	26.0	8.6	17.2	4.4	-	-	
	30代	20	52.9	40.8	39.3	17.8	23.0	23.6	10.0	17.3	1.6	1.6	
	40代	15	53.4	49.2	12.5	15.0	19.2	25.9	10.9	15.0	6.7	-	
	50代以上	20	56.7	67.8	23.3	29.5	5.0	16.1	5.0	-	5.0	5.0	
性別	男性	34	53.1	44.0	23.7	20.5	23.5	26.6	20.5	12.1	5.8	2.9	
	女性	52	57.9	53.2	34.4	26.0	16.4	10.3	5.7	5.6	0.6	0.6	
地居別住	福岡市内	55	57.6	47.7	34.6	22.1	22.9	10.0	12.0	9.6	0.6	2.4	
	福岡市外	31	53.1	52.8	21.9	26.9	12.7	29.3	10.9	5.7	6.5	-	
職業別	会社員・会社役員	35	56.8	46.9	37.2	24.8	30.9	20.3	10.5	11.0	2.9	2.9	
	公務員・団体職員	3	100.0	55.2	21.1	-	-	-	34.1	-	-	-	
	自由業・自営業	2	61.4	80.7	80.7	-	38.6	-	-	-	-	-	
	パート・アルバイト	7	68.1	32.9	36.2	-	17.8	8.8	-	14.3	-	-	
	専業主婦	26	50.8	64.0	25.0	36.9	9.0	12.1	9.0	4.8	1.2	1.2	
	それ以外	13	47.5	33.4	14.7	16.9	11.5	26.2	21.3	7.1	7.1	-	

◆景気が悪くなったと思う理由【複数回答】

		調査数	自分や家族の収入が減ったから	市街地に活気がなくなっているから	勤務している事業所の業績が悪くなっているから	周囲でそのような話題が出るから	低額品が出回っているから	マスコミが報道しているから	建設中のビルやマンションが減ったから	道路工事など公共事業が減ったから	その他	特に理由はない	無回答	[%]
全体		87	34.8	17.0	15.0	11.5	4.7	2.1	0.4	0.4	11.4	0.4	2.3	
年代別	20代	9	69.0	7.7	7.7	7.7	-	-	-	-	7.7	-	-	
	30代	18	30.2	17.2	8.9	12.4	7.1	3.5	1.8	1.8	15.4	1.8	-	
	40代	34	32.9	13.4	25.6	10.5	1.8	-	-	-	13.0	-	2.9	
	50代以上	26	28.9	25.0	7.7	13.4	8.6	4.8	-	-	7.7	-	3.9	
	性別	男性	44	38.7	22.8	9.0	9.0	2.3	-	-	-	13.8	-	4.5
女性		43	30.8	11.1	21.3	14.0	7.3	4.4	0.7	0.7	8.9	0.7	-	
地居別住	福岡市内	52	36.6	12.9	15.5	12.9	6.1	3.6	0.6	0.6	10.7	0.6	-	
	福岡市外	35	32.3	23.2	14.4	9.3	2.7	-	-	-	12.5	-	5.7	
職業別	会社員・会社役員	37	34.5	23.8	13.0	10.9	2.7	0.9	0.9	-	8.0	-	5.4	
	公務員・団体職員	3	-	69.0	31.0	-	-	-	-	-	-	-	-	
	自由業・自営業	11	36.1	22.6	17.8	2.8	-	2.8	-	-	17.8	-	-	
	パート・アルバイト	13	22.0	-	28.1	20.8	7.0	-	-	2.4	17.3	2.4	-	
	専業主婦	15	52.3	2.1	10.2	19.0	6.2	8.1	-	-	2.1	-	-	
	それ以外	8	36.9	13.7	-	-	16.8	-	-	-	32.5	-	-	